

МУНИЦИПАЛЬНОЕ БЮДЖЕТНОЕ УЧРЕЖДЕНИЕ ДОПОЛНИТЕЛЬНОГО
ОБРАЗОВАНИЯ «ДЕТСКО-ЮНОШЕСКИЙ ЦЕНТР»
УХОЛОВСКОГО МУНИЦИПАЛЬНОГО РАЙОНА РЯЗАНСКОЙ ОБЛАСТИ

П Р И К А З

от 28 августа 2020 года

№ 34/2

«Об обеспечении условий для гигиенической обработки рук с применением кожных антисептиков, обеспечении постоянного их наличия, а также о назначении ответственных лиц»

В соответствии с правилами СП 3.1/2.4.3598-20 «Санитарно-эпидемиологические требования к устройству, содержанию и организации работы образовательных организаций и других объектов социальной инфраструктуры для детей и молодежи в условиях распространения новой коронавирусной инфекции (COVID-19), утвержденных Постановлением главного государственного санитарного врача РФ от 30.06.2020 г. № 16, в целях предупреждения распространения новой коронавирусной инфекции

п р и к а з ы в а ю:

1. Обеспечить условия для гигиенической обработки рук с применением кожных антисептиков при входе в МБУ ДО «ДЮЦ», санитарных узлах и туалетных комнатах директору МБУ ДО «ДЮЦ» Сёмочкиной Н.М.
2. Утвердить инструкцию по обработке рук мылом и кожным антисептиком (Приложение № 1).
3. Директору МБУ ДО «ДЮЦ» Сёмочкиной Н.М. провести инструктаж по обработке рук:
 - с техслужащей и рабочими по обслуживанию здания в срок до 29.08.2020 г.
 - с педагогическими работниками учреждения в срок до 31.08.2020 г.;
 - с обучающимися МБУ ДО «ДЮЦ» педагогам дополнительного образования до 04.09.2020 г.
4. Директору МБУ ДО «ДЮЦ» Сёмочкиной Н.М. обеспечить постоянное наличие мыла, а также кожных антисептиков для обработки рук в МБУ ДО «ДЮЦ» и своевременную их выдачу.
5. Техслужащей Малецкой Н.Н. обеспечить постоянное наличие в санитарных узлах для детей и сотрудников мыла, а также кожных антисептиков для обработки рук.
6. Контроль за исполнением приказа оставляю за собой.

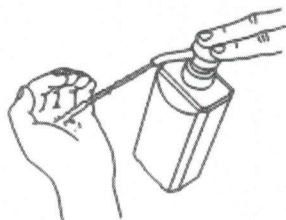
Директор МБУ ДО «ДЮЦ»



Н.М.Сёмочкина

Инструкция по обработке рук мылом и кожным антисептиком.

1а

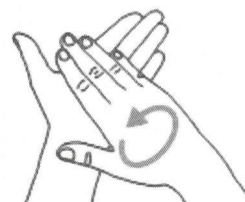


Налейте продукт в сложенную горсткой ладонь, так чтобы покрыть всю поверхность

1б

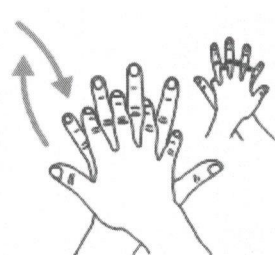


2



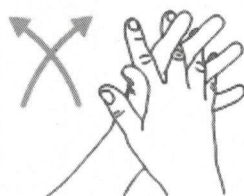
Потрите одну ладонь о другую ладонь

3



Правой ладонью разотрите тыльную поверхность левой кисти, переплетая пальцы, и

4



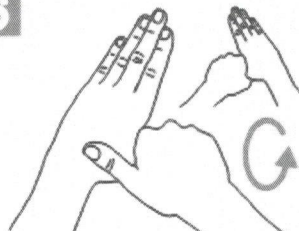
Переплетите пальцы, растирая ладонью ладонь

5



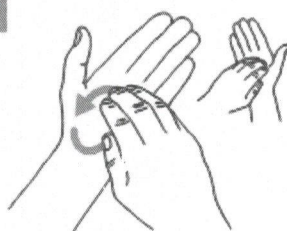
Соедините пальцы в "замок", тыльной стороной согнутых пальцев

6



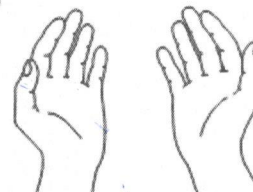
Охватите большой палец левой руки правой ладонью и потрите его круговым движением;

7



Круговым движением в направлении вперед и назад сомкнутыми пальцами правой

8



После того как ваши руки высохли, они безопасны

С Инструкцией ознакомлены:

М.Н.Ежова

Э.А.Аршинцева

Т.В.Рагузова

С.В.Ермишин

Н.Н.Малецкая